
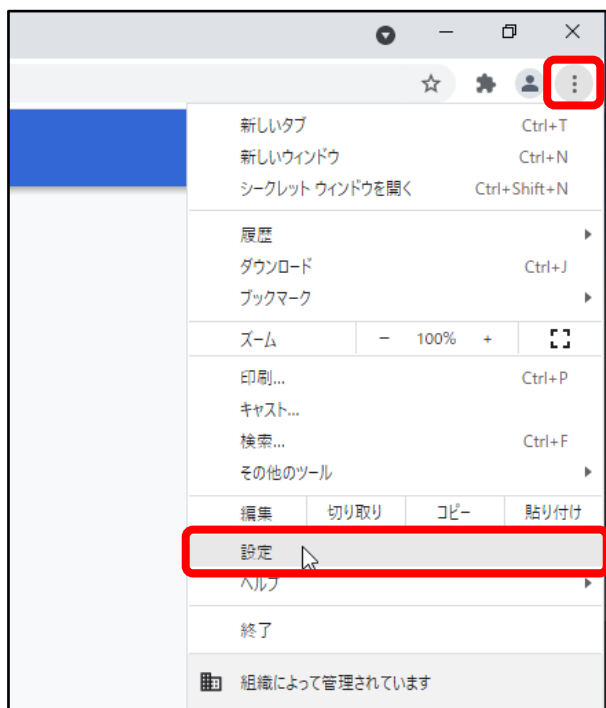


●キャッシュのクリア方法 GoogleChromeの場合

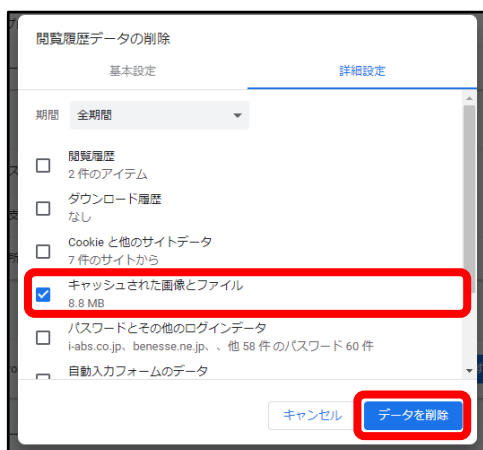
①右上の  をクリックし、「設定」を開きます



②「閲覧履歴データの削除」をクリックします



③「キャッシュされた画像とファイル」を選択して「データを削除」をクリックします



●キャッシュのクリア方法 Safariの場合

①「設定」をクリックします



②safariを選択し、「履歴とWebサイトデータを消去」をクリックします

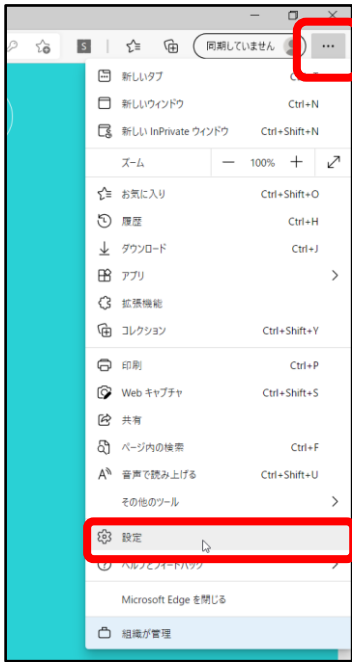


③確認画面が表示されるので、「消去」をクリックします



●キャッシュのクリア方法 Microsoft Edgeの場合

① 右上の … をクリックし、「設定」を開きます



② 「プライバシー、検索、サービス」をクリックします



③ 「クリアするデータの選択」をクリックします



④ 「キャッシュされた画像とファイル」を選択して、「今すぐクリア」をクリックします

